



Shark

Lampy i listwy LED

Instrukcja montażu i użytkowania



UŻYTKOWANIE PRODUKTU

Szanowny Kliencie, dziękujemy za zakup lampy/listwy LED firmy SHARK. Lampy te są przeznaczone dla pojazdów z instalacją elektryczną 12V. Przed montażem należy uważnie zapoznać się z informacjami zawartymi w niniejszej instrukcji i postępować zgodnie z nimi. Lampy i listwy LED firmy SHARK są wodoodporne, a stopień ochrony IP jest podany na opakowaniu produktu. Lampy należy montować i użytkować zgodnie z przepisami i niniejszą instrukcją. Producent i sprzedawca nie ponoszą odpowiedzialności za szkody spowodowane niewłaściwym montażem ani użytkowaniem lamp w sposób niezgodny z niniejszą instrukcją. W przypadku nieprawidłowego montażu, niewłaściwej ingerencji lub modyfikacji lamp istnieje ryzyko uszkodzenia lampy lub maszyny oraz utraty gwarancji. Montaż zaleca się powierzyć wyspecjalizowanemu warsztatowi serwisowemu. Lampa ta nie jest dopuszczona do użytku drogowego.

Ostrzeżenie

WAŻNE INFORMACJE DOTYCZĄCE BEZPIECZEŃSTWA I EKSPLOATACJI

1. Przed rozpoczęciem eksploatacji produktu należy dokładnie zapoznać się z informacjami, ostrzeżeniami i zaleceniami zawartymi w niniejszej instrukcji.
2. Nie wystawiać wyłączników elektrycznych lamp LED na działanie deszczu, wilgoci, śniegu itp.
3. Korzystanie z uchwytów na lampy LED, które nie są oryginalne, zalecane ani zatwierdzone przez producenta, może prowadzić do pożaru, porażenia prądem lub obrażeń ciała.
4. Nie należy ponownie używać uszkodzonej lampy LED ani wyłącznika zasilania; należy je natychmiast wymienić.
5. Nie należy używać lampy / listwy LED ani wyłącznika, jeżeli zostały one poddane silnemu uderzeniu, upadkowi lub zostały uszkodzone w inny sposób. W przypadku jakichkolwiek uszkodzeń należy skontaktować się z wykwalifikowanym technikiem.
6. Nie należy demontować lampy / listwy / wyłącznika LED. O naprawę należy poprosić wykwalifikowanego technika lub profesjonalny serwis.
7. Nieprawidłowy montaż może spowodować ryzyko porażenia prądem elektrycznym lub wystąpienia pożaru.
8. Aby zmniejszyć ryzyko porażenia prądem, przed przystąpieniem do konserwacji lub czyszczenia należy odłączyć listwę / lampę / wyłącznik LED. Samo wyłączenie światła nie zmniejsza ryzyka.
9. Żadna część tego produktu nie może być poddawana zmianom ani zastępowana przez inne podzespoły.
10. Co jakiś czas należy skontrolować listwę / lampę LED, łącznie z uchwytem i połączeniami elektrycznymi, pod kątem uszkodzeń.

OSTRZEŻENIE

Podczas instalacji i użytkowania lamp LED firmy SHARK należy przestrzegać obowiązujących przepisów i regulacji prawnych. Lampa ta nie jest dopuszczona do użytku drogowego. Została zaprojektowana i przeznaczona do użytku w terenie, poza drogami publicznymi.

Nie należy montować ani używać tej lampy, jeżeli zakłóca ono bezpieczną eksploatację pojazdu. Upewnić się, że lampa jest zamontowana prawidłowo i bezpiecznie. Producent i sprzedawca nie ponoszą odpowiedzialności za jakiegokolwiek bezpośrednie lub pośrednie uszkodzenia w zakresie osób lub mienia spowodowane niewłaściwym montażem lub użytkowaniem produktu.

Zakres dostawy:

- Lampa/listwa LED z uchwytami i przewodem zasilającym
- Wyłącznik zasilania
- Montażowe elementy konstrukcyjne

Specyfikacja techniczna:

- Napięcie: 9 - 32V
- Żywotność: ponad 50.000 godz.
- Temperatura pracy: -45°C do +85°C
- Inne parametry techniczne: patrz opakowanie produktu

Montaż:

Uwaga: Zaleca się wykonanie montażu w profesjonalnym warsztacie serwisowym.

1. Znaleźć właściwe miejsce montażu, w którym będzie możliwość podłączenia przewodów i przymocowania lampy / listwy LED. Upewnić się, że wybrane miejsce ma odpowiednią wytrzymałość konstrukcyjną, aby utrzymać lampę / listwę LED nawet podczas uderzeń podczas jazdy w terenie.
2. Umieścić lampę / listwę LED w wybranym miejscu. Zaznaczyć miejsca, w których będą znajdowały się otwory na uchwyty montażowe. Sprawdzić, czy w okolicy miejsca wiercenia nic nie zostanie uszkodzone.
3. Wywiercić odpowiednie otwory używając właściwego wiertła i zabezpieczyć je przed rdzą, aby zmniejszyć ryzyko korozji.
4. Wszystkie przewody od wyłącznika do lampy należy poprowadzić w sposób bezpieczny, zachowując prawidłową polaryzację.
5. Lampy zamontować przy pomocy dostarczonego sprzętu. Upewnić się, że elementy konstrukcyjne nie są zbyt mocno dokręcone (na sam koniec należy wyregulować wiązkę światła).

UWAGA:

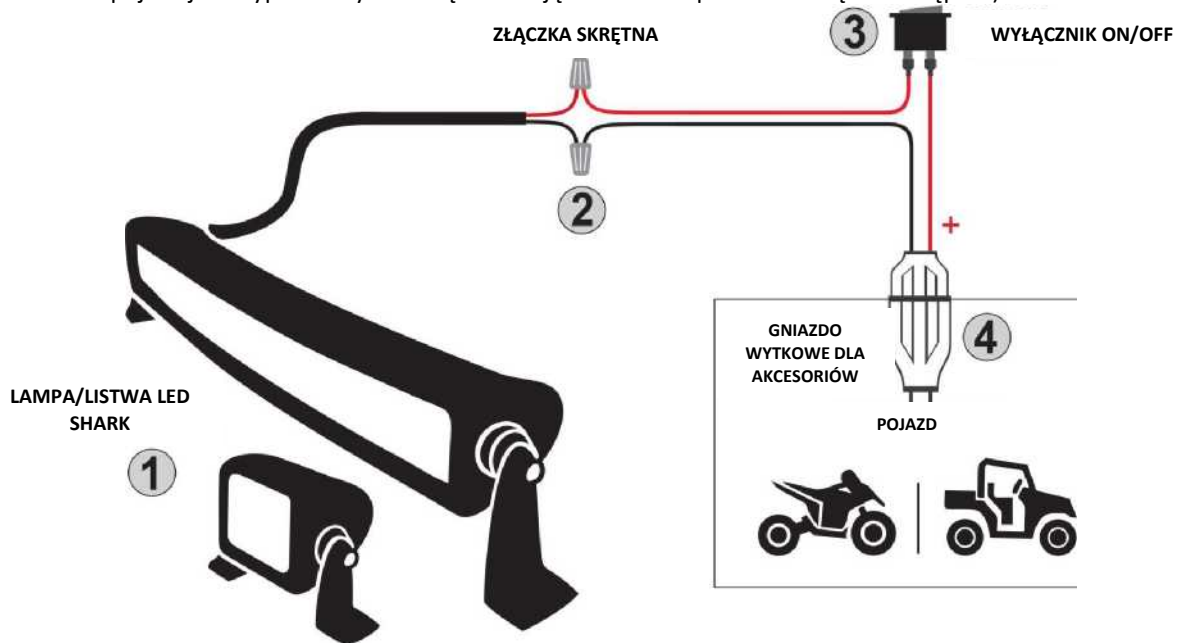
LAMPY / LISTWY LED MONTOWAĆ WYŁĄCZNIE NA POWIERZCHNIACH METALOWYCH, TERMOODPORNYCH I O ODPOWIEDNIEJ WYTRZYMAŁOŚCI MECHANICZNEJ.

Instalacja elektryczna

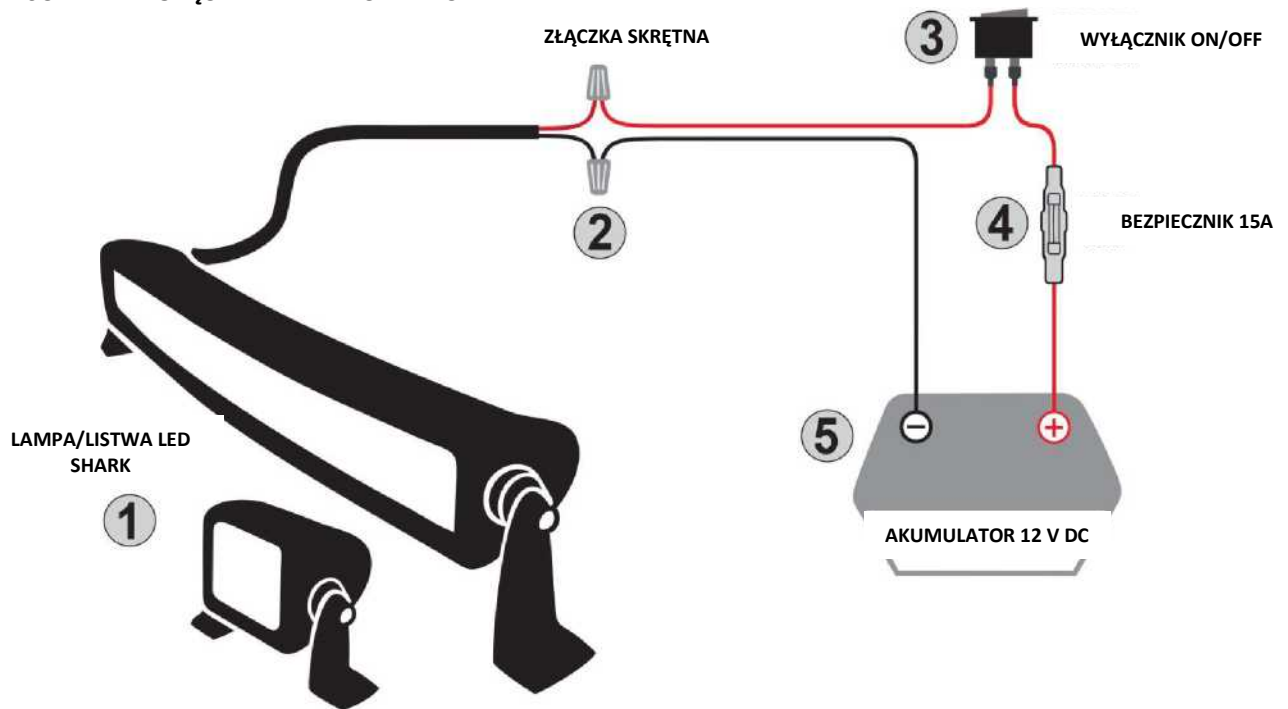
OSTRZEŻENIE: Zaleca się wykonanie montażu w profesjonalnym warsztacie serwisowym.

A. SCHEMAT POŁĄCZEŃ - ZŁĄCZE WTYKOWE DLA AKCESORIÓW

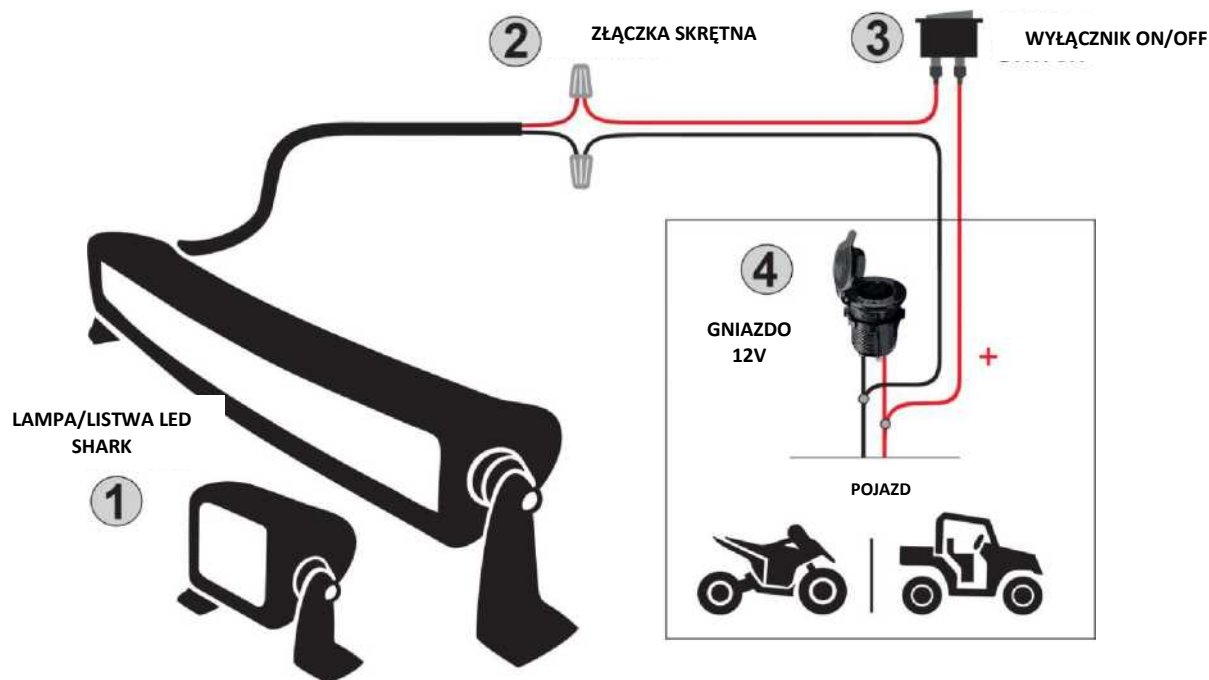
(jeśli Państwa pojazd jest wyposażony w to złącze i mają Państwo odpowiednie złącze zastępcze).



B. SCHEMAT POŁĄCZEŃ - BEZPIECZNIK 15A



C. SCHEMAT POŁĄCZEŃ – GNIAZDO WTYKOWE 12V



Uwagi:

- Wszystkie przewody należy poprowadzić w taki sposób, aby zachować dobrą izolację przed wilgocią.
- Po wykonaniu montażu i podłączeniu przewodów należy skierować światła we właściwym kierunku i dokręcić wszystkie montażowe elementy konstrukcyjne



Produkt ten został zaprojektowany i wykonany przy użyciu wysokiej jakości materiałów i podzespołów, które mogą zostać poddane recyklingowi oraz ponownie wykorzystane. Nie należy wyrzucać tego produktu razem z odpadami gospodarstwa domowego. Produkt ten powinien zostać zwrócony w ramach selektywnej zbiórki odpadów.



Chroń środowisko naturalne!

Oficjalny dystrybutor:

ASP Group PL Sp. z. o.o.
ul. Legionów Polskich 9B
41-300 Dąbrowa Górnicza
Polska
Tel: +48 730 0123 00
biuro@aspgroup.pl
www.aspgroup.pl



ASP Group PL. zastrzega sobie prawo do zmiany specyfikacji i projektu produktu bez uprzedniego powiadomienia. W przypadku pytań prosimy o kontakt z lokalnym sprzedawcą lub bezpośrednio z ASP Group s.r.o.

© Wszystkie prawa zastrzeżone. ASP Group PL Sp. z o.o. 2020

Wszystkie prawa zastrzeżone. Żadna część niniejszej instrukcji nie może być powielana, przedrukowywana, przechowywana w systemach przetwarzania danych ani przekazywana w jakiegokolwiek formie lub za pomocą jakiegokolwiek środków elektronicznych, mechanicznych, fotograficznych bądź innych, jak również przepisywana, tłumaczona, modyfikowana, skracana ani rozpowszechniana, w całości lub w części, bez uprzedniej pisemnej zgody ASP Group s.r.o.